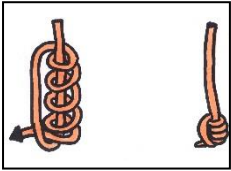




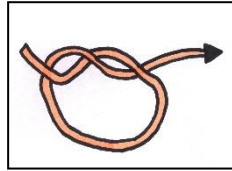
Fiche enseignant matelotage

Quels nœuds utiliser ?


LES NŒUDS D'ARRÊT : nouer l'extrémité d'une ficelle pour l'empêcher de se défaire, c'est réaliser un nœud d'arrêt. Sur un bateau ils empêchent un cordage de ressortir d'un œillet ou d'une poulie.



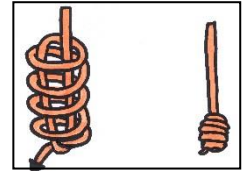
nœud de franciscain



demi-nœud

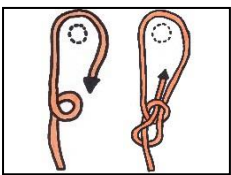


nœud en huit




nœud de capucin

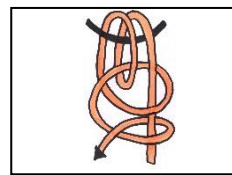
LES NŒUDS D'AMARRAGE : amarrer un bateau à un point fixe, quel qu'il soit, rapidement et sous tension parfois, ces nœuds s'utilisent au quotidien pour fixer un objet à l'aide d'un cordage.



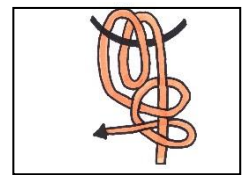
nœud de chaise



nœud de cabestan

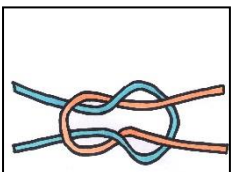


nœud de grappin

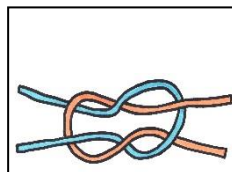


tour mort 2 1/2 clés

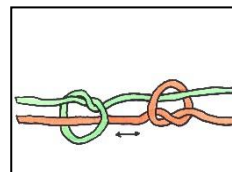
LES NŒUDS D'ASSEMBLAGE : utilisés pour réunir deux cordages identiques ou de diamètre différents. Gansés ils sont plus facile à défaire.



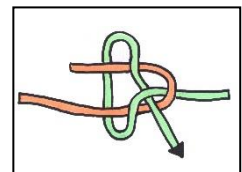
nœud plat



nœud de vache

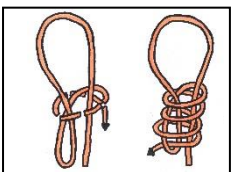


nœud de pêcheur

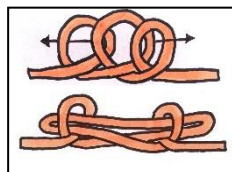


nœud d'écoute

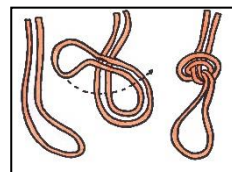
LES NŒUDS MULTISERVICES :




nœud du pendu
nœud coulant



jambe de chien
2 nœuds pour raccourcir


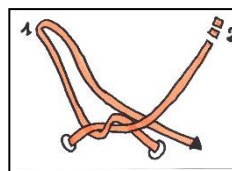


nœud de plein poing



pomme de Toulain
nœud décoratif

AIDES POUR LA RÉALISATION DU DOUBLE-NŒUD SUR LACETS :



Ganse : Figure formée par la flexion d'un cordage sur lui-même.